



ELEZIONI PER IL RINNOVO DEL CONSIGLIO DELL'ORDINE ISTRUZIONI per il VOTO

Per esercitare il proprio diritto di voto, l'elettore ha a sua disposizione tre modalità differenti:

1 – PROCEDURA DI VOTO PRESSO IL SEGGIO ELETTORALE:

L'avente diritto al voto, previo accertamento dell'identità personale mediante esibizione di un documento di riconoscimento oppure mediante il riconoscimento da parte di un componente del seggio, viene ammesso al voto.

Il seggio elettorale è istituito presso la **Casa della Psicologia** in piazza Castello 2 Milano.

La **prima votazione** si svolge:

- venerdì 15/11/2019 dalle 10:00 alle 18:00;
- sabato 16/11/2019 dalle 10:00 alle 18:00;
- domenica 17/11/2019 dalle 10:00 alle 14:00.


Qualora non si raggiungesse il quorum, la **seconda votazione** si svolge:

- sabato 23/11/2019 dalle 9:00 alle 21:00;
- domenica 24/11/2019 dalle 9:00 alle 21:00;
- lunedì 25/11/2019 dalle 7:00 alle 22:00;
- martedì 26/11/2019 dalle 7:00 alle 22:00.

2- PROCEDURA DI VOTO PER CORRISPONDENZA CON NOTAIO CONVENZIONATO CON OPL:

Per esprimere il proprio voto per corrispondenza, è possibile rivolgersi a uno dei notai convenzionati con l'OPL indicati sul sito www.opl.it "Speciale elezioni".

a. Recarsi dal notaio convenzionato con OPL




Recarsi presso lo studio notarile dal 30/10/2019 al 14/11/2019, muniti di documento di riconoscimento in corso di validità, secondo gli orari e le disponibilità del notaio prescelto che sono pubblicati sul sito: www.opl.it "Speciale elezioni".

b. Materiali necessari per il voto

Il notaio è già in possesso di tutti i materiali necessari per il voto:

- 1 scheda (unica per la prima e seconda convocazione) che riporta il solo timbro dell'Ordine;
- 1 busta piccola sulla quale è prestampata la dicitura per l'autentica di firma, che conterrà la scheda elettorale votata;
- 1 busta grande indirizzata al Presidente del seggio elettorale.

Pertanto, non sarà necessario richiedere il plico alla Segreteria dell'Ordine.



c. Come votare e autenticare il voto

Compilare la scheda elettorale (unica per prima e seconda convocazione). **ATTENZIONE:** votare il **nome e cognome dei candidati**, non quello di eventuali liste o gruppi collegati.

È possibile esprimere un massimo di 9 (nove) preferenze.

In presenza del notaio eseguire i seguenti passaggi:

1. inserire la scheda elettorale nella busta piccola e sigillarla;
2. sulla busta appena sigillata compilare la parte prestampata, firmare e far autenticare la firma;
3. inserire il tutto nella busta più grande indirizzata al Presidente del seggio elettorale.

I notai individuati provvedono alla trasmissione diretta al seggio dei plichi contenenti le schede votate senza ulteriori impegni da parte del votante.

In caso di mancato raggiungimento del quorum in prima convocazione, il voto espresso per corrispondenza vale anche per la seconda convocazione e concorre ai fini del calcolo del quorum. L'iscritto che ha esercitato il voto per corrispondenza può scegliere di votare recandosi personalmente al seggio durante la seconda convocazione. In questo caso il voto per corrispondenza verrà annullato.



3- VOTO PER CORRISPONDENZA CON ALTRO PUBBLICO UFFICIALE

Oltre all'elenco dei notai indicati dall'Ordine, l'elettore potrà far autenticare la propria firma rivolgendosi ad altri soggetti a ciò autorizzati, quali:

i notai, i giudici di pace, i cancellieri e i collaboratori delle cancellerie delle corti di appello dei tribunali e delle preture, i segretari delle procure della Repubblica, i presidenti delle province, i sindaci metropolitani, i sindaci, gli assessori comunali e provinciali, i componenti della conferenza metropolitana, i presidenti dei consigli comunali e provinciali, i presidenti e i vice presidenti dei consigli circoscrizionali, i segretari comunali e provinciali e i funzionari incaricati dal sindaco e dal presidente della provincia. Sono altresì competenti ad eseguire le autenticazioni di cui al presente comma i consiglieri provinciali, i consiglieri metropolitani e i consiglieri comunali che comunichino la propria disponibilità, rispettivamente, al presidente della provincia e al sindaco (art.14 della Legge n.53/1990).

In questo caso, i passaggi da effettuare sono:

a. Richiedere il plico "materiale elettorale" per il voto per corrispondenza



- Scaricare il modulo di richiesta del plico del materiale elettorale sul sito www.opl.it "Speciale elezioni" e inviarlo via PEC a segreteria@pec.opl.it. Il plico verrà consegnato all'indirizzo indicato dall'elettore.

OPPURE

- Recarsi presso gli uffici della Segreteria dell'OPL, compilare il modulo e ritirare il plico.


b. Consegna plico e materiali utili

All'interno del plico ricevuto, utilizzate i seguenti materiali per il voto:

- 1 scheda (unica per la prima e seconda convocazione) che riporta il solo timbro dell'Ordine;
- 1 busta piccola sulla quale è prestampata la dicitura per l'autentica di firma, che conterrà la scheda elettorale votata;
- 1 busta grande indirizzata al Presidente del seggio elettorale.



c. Come votare



Compilare la scheda elettorale (unica per le due convocazione).

ATTENZIONE: votare il nome e cognome dei candidati, non quello di eventuali liste o gruppi collegati.

È possibile esprimere un massimo di 9 (nove) preferenze.

Inserire la scheda nella busta di minori dimensioni solo ed esclusivamente davanti all'addetto per l'autentica. (vedi prossimo punto)


d. Come autenticare il voto espresso

In presenza del Pubblico Ufficiale individuato eseguire i seguenti passaggi:

1. inserire la scheda elettorale nella busta piccola e sigillarla;
2. sulla busta appena sigillata compilare la parte prestampata, firmare e far autenticare la firma;
3. inserire il tutto nella busta più grande indirizzata al Presidente del seggio elettorale.



e. Invio del plico al Presidente di seggio



Dopo l'autentica, recarsi presso un ufficio postale e inviare il tutto a mezzo raccomandata A/R indirizzata al Presidente del Seggio c/o Ordine degli Psicologi della Lombardia, corso Buenos Aires 75, 20124 Milano. La responsabilità della consegna nei termini stabiliti è in capo al mittente.

Le schede elettorali devono pervenire tassativamente al Presidente del seggio elettorale entro le ore 14:00 del 17/11/2019.